




## Canadees Rekenen

Het spelletje Canadees rekenen is een eenvoudig rekenspel voor twee personen waarmee tafels of simpele plussommen kunnen worden geoefend.

### Benodigheden

-  Speelveld
-  Twee pionnen
-  20 fiches van twee kleuren of wanneer het speelveld gelamineerd is: twee verschillende kleuren whiteboard stiften

### Spelverloop

Het spel wordt gespeeld met twee spelers. Beide spelers maken gebruik van hetzelfde speelveld.

De speler die aan de beurt is, verplaatst één van de twee pionnen naar links of rechts. Vervolgens zoek je het antwoord op het speelveld van de som die is ontstaan. Staan de pionnen bijvoorbeeld op de 6 en de 4, dan zoek je het antwoord 24 ( $6 \times 4 =$ ).

Als het vakje met het antwoord nog leeg is, legt de speler hier een fiche van zijn eigen kleur op of wanneer het speelveld is gelamineerd, kan het antwoord worden aangekruist in de eigen kleur.

Daarna is de volgende speler aan de beurt.

Zo gaan de spelers door met het 'veroveren' van de hokjes, tot dat één speler vier vakjes op één rij heeft. Dit mag zowel horizontaal, verticaal als diagonaal.

### Variante

Heb je minder tijd? Dan kun je natuurlijk ook vooraf een speeltijd afspreken. De winnaar is degene die, zodra de tijd om is, de meeste vakjes heeft vol heeft. Let daarbij wel op, dat de speeltijd niet té kort is. Anders is de kans groot dat de scores gelijk zijn. Een speelduur van 15 minuten wordt aangeraden.

# Canadees rekenen: Vermenigvuldigen (1)

Kopieerblad: Speelbord

Met dit spel oefen je drempel 5A: Vermenigvuldigen in de kleinere tafels.

<b>4</b>	<b>6</b>	<b>8</b>	<b>9</b>	<b>10</b>	<b>12</b>
<b>15</b>	<b>16</b>	<b>20</b>	<b>25</b>	<b>4</b>	<b>6</b>
<b>8</b>	<b>9</b>	<b>10</b>	<b>12</b>	<b>15</b>	<b>16</b>
<b>20</b>	<b>25</b>	<b>4</b>	<b>6</b>	<b>8</b>	<b>9</b>
<b>10</b>	<b>12</b>	<b>15</b>	<b>16</b>	<b>20</b>	<b>25</b>
<b>6</b>	<b>8</b>	<b>10</b>	<b>12</b>	<b>15</b>	<b>20</b>

2 2 <b>2</b> 2 2	3 3 <b>3</b> 3 3	4 4 <b>4</b> 4 4	5 5 <b>5</b> 5 5
------------------------	------------------------	------------------------	------------------------



2 2 <b>2</b> 2 2	3 3 <b>3</b> 3 3	4 4 <b>4</b> 4 4	5 5 <b>5</b> 5 5
------------------------	------------------------	------------------------	------------------------



**ONDERWIJSBOX**

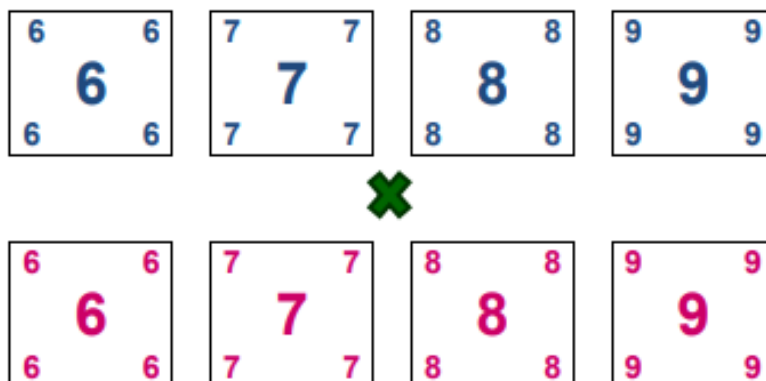
[www.onderwijsbox.nl](http://www.onderwijsbox.nl)

### Dobbeldraai: Vermenigvuldigen (3)

Kopieerblad: Speelbord

Met dit spel oefen je drempel 5B: Vermenigvuldigen in de grotere tafels.

36	42	48	49	54	56
63	64	72	81	36	42
48	49	54	56	63	64
72	81	36	42	48	49
54	56	63	64	72	81
36	42	48	49	54	56

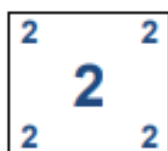
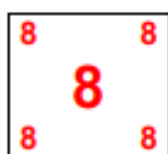
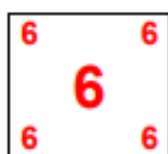


## Canadees rekenen: Vermenigvuldigen (2)

Kopieerblad: Speelbord

Met dit spel oefen je drempel 5A en 5B: Vermenigvuldigen.

<b>12</b>	<b>14</b>	<b>16</b>	<b>18</b>	<b>21</b>	<b>24</b>
<b>27</b>	<b>28</b>	<b>30</b>	<b>32</b>	<b>35</b>	<b>36</b>
<b>40</b>	<b>45</b>	<b>12</b>	<b>14</b>	<b>16</b>	<b>18</b>
<b>21</b>	<b>24</b>	<b>27</b>	<b>28</b>	<b>30</b>	<b>32</b>
<b>35</b>	<b>36</b>	<b>40</b>	<b>45</b>	<b>18</b>	<b>24</b>
<b>28</b>	<b>30</b>	<b>32</b>	<b>35</b>	<b>36</b>	<b>40</b>



**ONDERWIJSBOX**

[www.onderwijsbox.nl](http://www.onderwijsbox.nl)

**Dobbeldraai: Optellen over de 10**  
Met dit spel oefen je drempel 3A: Optellen over de 10.

*Kopieerblad: Speelbord*

<b>11</b>	<b>12</b>	<b>13</b>	<b>14</b>	<b>15</b>	<b>16</b>
<b>17</b>	<b>18</b>	<b>11</b>	<b>12</b>	<b>13</b>	<b>14</b>
<b>15</b>	<b>16</b>	<b>17</b>	<b>18</b>	<b>11</b>	<b>12</b>
<b>13</b>	<b>14</b>	<b>15</b>	<b>16</b>	<b>17</b>	<b>18</b>
<b>11</b>	<b>12</b>	<b>13</b>	<b>14</b>	<b>15</b>	<b>16</b>
<b>17</b>	<b>18</b>	<b>11</b>	<b>12</b>	<b>13</b>	<b>14</b>

